

Carteira TOP 10 Ações

Julho 2026



 **inter**

A Carteira

A Carteira Blue Chips foi desenvolvida com foco em empresas líderes de seus respectivos setores, que apresentam negócios consolidados, elevada qualidade operacional, forte geração de caixa e maior previsibilidade de resultados no longo prazo.

A estratégia busca selecionar companhias reconhecidas pela solidez financeira, capacidade de execução, vantagens competitivas relevantes e atuação em segmentos estratégicos da economia brasileira, combinando crescimento, resiliência e potencial consistente de valorização.

A composição da carteira une análise fundamentalista e análise gráfica, buscando maior assertividade na seleção dos ativos. No campo fundamentalista, foram avaliados fatores como liderança de mercado, crescimento operacional, margens, geração de caixa, eficiência da gestão, capacidade de expansão, perfil defensivo e potencial de valorização frente ao cenário econômico.

Já na análise técnica, foram observados aspectos como tendência principal, regiões de suporte e resistência, estrutura gráfica, força compradora, comportamento dos preços e possíveis movimentos de retomada ou continuidade de tendência.

A carteira possui perfil mais equilibrado e resiliente, priorizando empresas de grande capitalização e negócios considerados mais previsíveis dentro da Bolsa brasileira. Além disso, busca ampla diversificação setorial, com exposição a segmentos como saúde, varejo, utilities, telecomunicações, logística, energia, infraestrutura e consumo, reduzindo riscos específicos e aumentando a robustez da estratégia ao longo do tempo.

A carteira

| ATIVOS | PESO (10%) |
|----------------------|----------------------------|
| BANCO ITAU (ITUB4) | SABESP (SBSP3) |
| RD SAUDE (RADL3) | ENEVA (ENEV3) |
| LOJAS RENNER (LREN3) | REDE D'OR SÃO LUIZ (RDOR3) |
| EQUATORIAL (EQTL3) | RUMO (RAIL3) |
| SÃO MARTINHO (SMT03) | NATURA (NATU3) |

Performance

| CARTEIRA | IBOVESPA (IBOV) |
|------------------|-----------------|
| Junho/26: -4,10% | -1,01% |
| Julho/26: | |
| Agosto/26: | |
| Setembro/26: | |

■ O Itaú Unibanco (ITUB4) é o maior banco privado da América Latina e uma das instituições financeiras mais sólidas do país, atuando de forma diversificada em segmentos como varejo, alta renda, empresas, atacado, crédito, cartões, seguros, investimentos, gestão de recursos e banco de investimentos. Com uma ampla base de clientes, forte presença digital e uma extensa rede de distribuição, o banco combina escala, diversificação de receitas e elevada eficiência operacional, características que contribuem para a geração recorrente de resultados mesmo em diferentes ciclos econômicos.

■ Entre seus principais diferenciais competitivos estão a marca consolidada, a liderança em diversos segmentos do sistema financeiro, a elevada capacidade de geração de caixa, o rigor na gestão de riscos e uma consistente rentabilidade, frequentemente acima da média do setor. Além disso, o Itaú vem acelerando investimentos em tecnologia, inteligência artificial e transformação digital, fortalecendo seu ecossistema financeiro e ampliando sua competitividade frente às fintechs. Essa combinação de solidez financeira, inovação contínua e histórico consistente de distribuição de dividendos torna o banco uma das principais referências do mercado brasileiro para investidores de longo prazo.

ITUB4

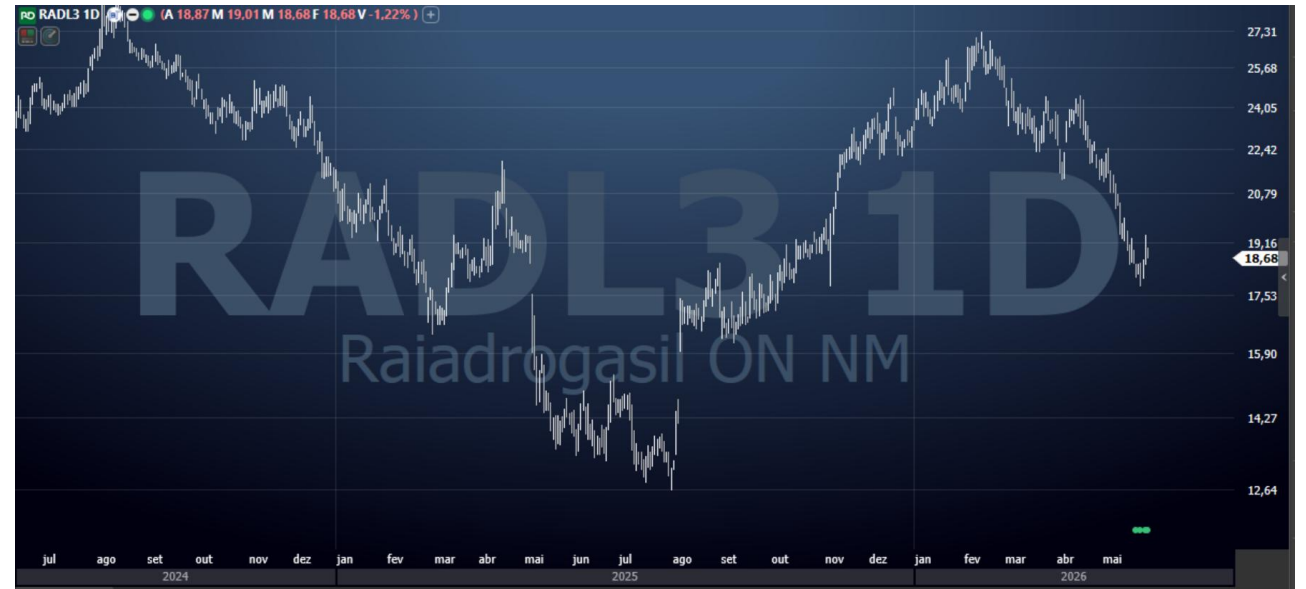


Parâmetros

■ ITUB4 apresenta um cenário construtivo para o longo prazo, mantendo sequência de topos e fundos ascendentes após uma importante reversão de tendência, com rompimento da linha de tendência de baixa. O ativo também demonstra fortalecimento do Tendência Preço/Volume (TPV), indicando entrada gradual de capital comprador, enquanto a consolidação acima da antiga região de resistência sugere sua transformação em suporte. Caso permaneça acima desse patamar, o papel aumenta as probabilidades de continuidade da tendência primária de alta, reforçando uma visão favorável para investidores com horizonte de longo prazo.

- RADL3** é uma das maiores redes de farmácias do Brasil e opera principalmente através das marcas Droga Raia e Drogasil, com milhares de lojas espalhadas pelo país. O grande diferencial do negócio está no modelo de varejo de saúde e conveniência, combinando venda de medicamentos, produtos de higiene, beleza, bem-estar e serviços farmacêuticos. Além disso, a companhia possui forte presença em regiões estratégicas, elevada capilaridade e um modelo operacional extremamente eficiente, o que permite ganho de escala, maior poder de negociação com fornecedores e alta recorrência de receitas, já que medicamentos e itens de saúde fazem parte do consumo recorrente da população.
- Outro ponto importante é que a empresa vem acelerando sua estratégia digital e omnichannel, integrando lojas físicas, aplicativo, e-commerce e programas de fidelidade, criando uma experiência mais completa para o consumidor. A RADL3 também se beneficia diretamente do envelhecimento da população brasileira, do aumento do acesso a medicamentos e da tendência crescente de cuidados com saúde e bem-estar. Com uma marca forte, geração consistente de caixa, expansão contínua de lojas e atuação em um setor historicamente mais resiliente, a companhia é vista por muitos investidores como uma das empresas de maior qualidade dentro do varejo brasileiro.

RADL3



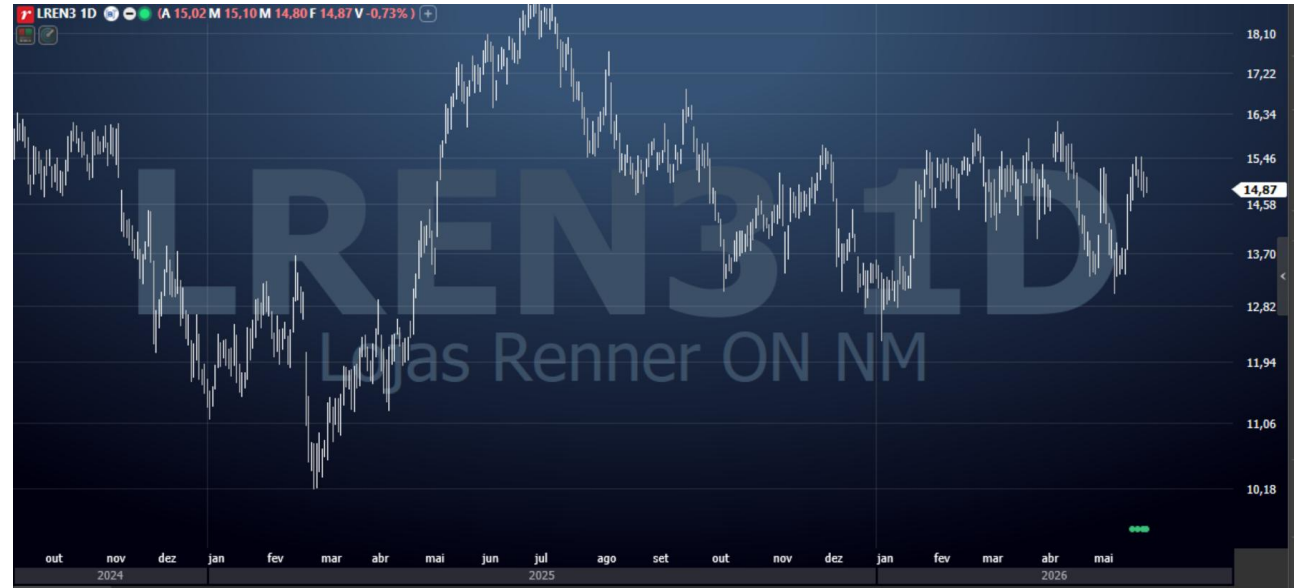
Parâmetros

- O ativo segue apresentando características bastante interessantes para compor uma carteira mensal, após um período recente de acomodação no gráfico, o papel começa a mostrar sinais de estabilização, podendo voltar a atrair fluxo comprador conforme o mercado retome apetite por empresas de qualidade, crescimento e previsibilidade operacional.

■ LREN3 é uma das maiores varejistas de moda do Brasil e atua principalmente nos segmentos de vestuário, calçados, acessórios, produtos de beleza e itens para casa, através de marcas como Renner, Camicado, Youcom e Ashua. O grande diferencial da companhia está no posicionamento forte de marca, na capacidade de acompanhar tendências de consumo e em uma operação bastante eficiente, com alto nível de gestão de estoques, logística integrada e forte presença nacional. Além disso, a empresa investiu fortemente nos últimos anos em tecnologia, canais digitais e integração entre lojas físicas e e-commerce, criando uma experiência mais completa para o consumidor. Outro ponto importante é que a empresa vem acelerando sua estratégia digital, integrando lojas físicas, aplicativo, e-commerce e programas de fidelidade, criando uma experiência mais completa para o consumidor.

■ Outro ponto importante é que a LREN3 também possui uma operação financeira relevante, oferecendo cartões, seguros e soluções de crédito para clientes, o que ajuda a aumentar recorrência, fidelização e rentabilidade do negócio. A companhia tende a se beneficiar de cenários de queda de juros, melhora da renda e retomada do consumo, já que o varejo costuma responder positivamente ao aumento da confiança do consumidor.

LREN3



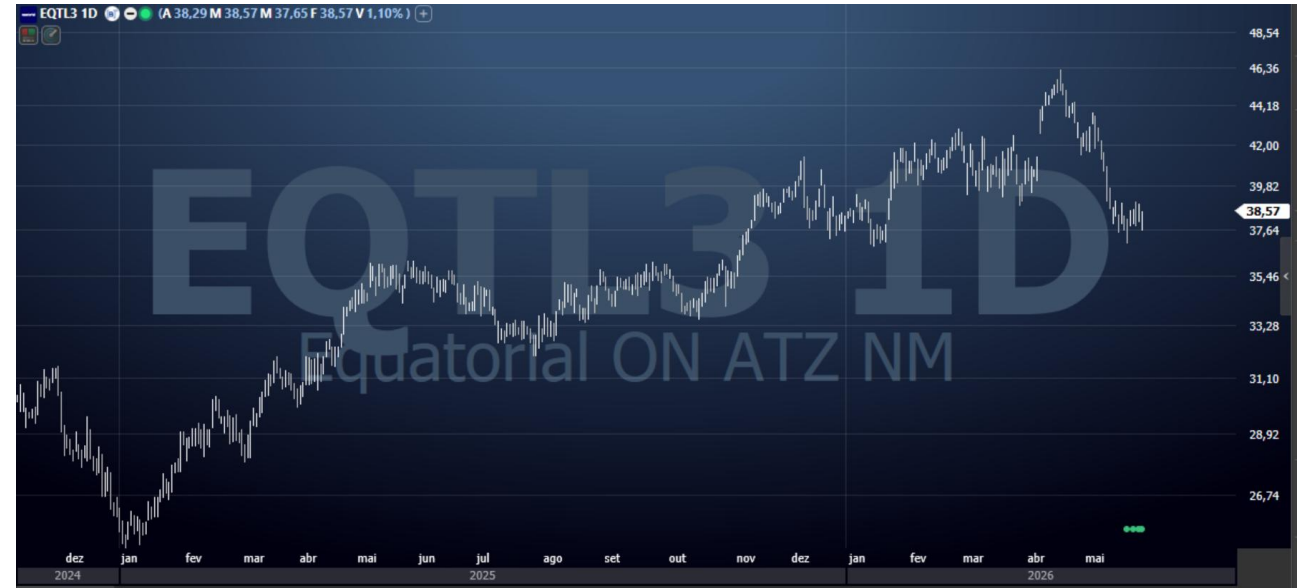
Parâmetros

■ O ativo volta a apresentar sinais interessantes de recuperação após um movimento corretivo mais intenso nas últimas semanas, começando a mostrar reação compradora próxima de regiões importantes de suporte. Após esse período recente de acomodação, o papel pode voltar a atrair fluxo comprador conforme o mercado retome interesse por ativos ligados ao varejo e ao consumo interno.

■ EQTL3 é uma das maiores companhias do setor elétrico brasileiro, atuando principalmente nos segmentos de distribuição, transmissão e geração de energia. A empresa possui concessões espalhadas por diferentes regiões do país, atendendo milhões de clientes, e se destaca pela forte capacidade operacional e histórico consistente de recuperação de ativos adquiridos. Ao longo dos últimos anos, a companhia ganhou bastante reconhecimento no mercado por conseguir melhorar eficiência, reduzir perdas e elevar rentabilidade em operações consideradas mais desafiadoras, o que ajudou a consolidar sua reputação como uma das melhores gestoras do setor de infraestrutura e utilities no Brasil.

■ Além do setor elétrico, a Equatorial também vem ampliando sua atuação em áreas estratégicas de infraestrutura, como saneamento básico, buscando diversificar receitas e aumentar seu potencial de crescimento no longo prazo. A empresa atua em segmentos considerados mais resilientes e previsíveis, com geração de caixa recorrente e receitas reguladas, características que costumam atrair investidores em momentos de maior volatilidade econômica. Com gestão reconhecida, forte capacidade de execução e presença crescente em setores essenciais da economia.

EQTL3



Parâmetros

■ O ativo vem mostrando reação compradora importante próxima das regiões de suporte e retomando força no curto prazo. A estrutura gráfica segue construtiva dentro de uma tendência mais positiva no médio e longo prazo, com o papel voltando a ganhar tração após defender níveis relevantes. Além disso, o setor elétrico continua sendo visto como um segmento mais defensivo e resiliente, o que pode favorecer a entrada de fluxo em momentos de maior seletividade do mercado, tornando o ativo uma opção interessante para compor uma carteira mensal.

■ A São Martinho S.A. é uma das maiores e mais eficientes empresas do agronegócio brasileiro, atuando principalmente na produção de açúcar, etanol, energia elétrica a partir da biomassa da cana-de-açúcar e subprodutos agrícolas. Com unidades industriais localizadas em regiões estratégicas do estado de São Paulo e Goiás, a companhia controla grande parte de sua produção agrícola, desde o cultivo da cana até a industrialização, o que proporciona elevada eficiência operacional e maior controle de custos.

■ Entre seus principais diferenciais competitivos estão a elevada produtividade agrícola, o alto nível de mecanização, a forte geração de caixa e a diversificação das fontes de receita entre açúcar, etanol e cogeração de energia. Além disso, a empresa se beneficia da crescente demanda por biocombustíveis e fontes renováveis de energia, posicionando-se como uma das referências do setor sucroenergético brasileiro, com histórico de disciplina financeira e capacidade de atravessar diferentes ciclos de preços das commodities agrícolas.

SMT03



Parâmetros

■ SMT03 apresenta um comportamento gráfico de consolidação após uma forte recuperação observada entre o final de 2025 e o primeiro trimestre de 2026. Apesar da realização recente, o ativo segue negociando em patamares superiores aos fundos formados no ano passado, preservando uma estrutura técnica construtiva para o médio e longo prazo. O movimento corretivo atual parece mais associado a uma acomodação dos preços após a forte alta anterior do que a uma reversão efetiva de tendência. Dessa forma, o cenário técnico permanece neutro a positivo, especialmente para investidores com horizonte mais longo e tolerância às oscilações de curto prazo.

SBSP3

SBSP3 é uma das maiores empresas de saneamento da América Latina, responsável pelos serviços de abastecimento de água, coleta e tratamento de esgoto em centenas de municípios do estado de São Paulo. A companhia atua em um setor considerado essencial e altamente resiliente, com receitas mais previsíveis e recorrentes, já que os serviços de saneamento possuem demanda constante independentemente do cenário econômico. Além disso, a empresa possui uma base enorme de clientes, forte geração de caixa e grande relevância dentro da infraestrutura brasileira.

Outro ponto importante é que a companhia vem passando por um processo de transformação e modernização, impulsionado pela privatização e pela expectativa de aumento de eficiência operacional, investimentos e expansão dos serviços. O setor de saneamento no Brasil ainda possui enorme potencial de crescimento estrutural, principalmente diante da necessidade de ampliação da cobertura de água e esgoto no país. Com perfil defensivo, receitas reguladas e possibilidade de ganhos relevantes de eficiência e expansão no longo prazo, a SBSP3 é vista por muitos investidores como uma empresa de qualidade e com potencial interessante dentro do segmento de utilities brasileiro.



Parâmetros

O ativo segue apresentando uma estrutura gráfica bastante construtiva mesmo após um movimento recente de realização, permanecendo dentro de uma tendência positiva no médio prazo. O papel continua trabalhando acima de regiões importantes de suporte, mostrando sinais de consolidação após a forte alta observada nos últimos meses, o que pode abrir espaço para uma nova retomada do fluxo comprador.

■ ENEV3 é uma das principais empresas privadas do setor de energia no Brasil, atuando de forma integrada na geração de energia elétrica e na produção de gás natural. O grande diferencial da companhia está justamente nesse modelo integrado, conhecido como “reservoir-to-wire”, onde a própria empresa produz o gás utilizado para abastecer parte de suas usinas termelétricas. Isso ajuda a trazer maior previsibilidade operacional, eficiência e controle de custos, além de reduzir dependência de terceiros no fornecimento de combustível para geração de energia.

■ Outro ponto importante é que a Eneva possui forte presença em projetos estratégicos ligados à segurança energética do país, principalmente em regiões onde há necessidade de expansão da oferta de energia e infraestrutura. A companhia também vem ampliando sua atuação através de novos projetos, aquisições e expansão da capacidade instalada, buscando crescimento contínuo no longo prazo. Além disso, o setor de energia segue sendo considerado essencial e resiliente, o que ajuda a sustentar receitas mais previsíveis. Com modelo integrado, capacidade de expansão e exposição ao crescimento da demanda energética brasileira, a ENEV3 é frequentemente vista como uma empresa com perfil interessante dentro do setor elétrico nacional.

ENEV3



Parâmetros

■ O ativo segue apresentando uma estrutura gráfica bastante positiva, mantendo uma tendência consistente de alta após o forte movimento de recuperação observado nos últimos meses. Mesmo após a recente valorização, o papel continua trabalhando próximo das máximas, mostrando consolidação saudável e sustentação compradora, o que pode favorecer a continuidade do movimento positivo no médio prazo.

RDOR3 é a maior rede hospitalar privada do Brasil, atuando principalmente nos segmentos de hospitais, oncologia, diagnósticos e seguros de saúde. A companhia possui uma ampla rede de hospitais de alta complexidade espalhados pelas principais regiões do país, sendo referência em qualidade médica, tecnologia e capacidade operacional. Além disso, a empresa vem expandindo fortemente sua atuação através de aquisições, construção de novos hospitais e ampliação de serviços médicos, consolidando sua liderança em um setor com forte demanda estrutural e crescimento de longo prazo.

Outro ponto importante é que a Rede D'Or atua em um segmento considerado bastante resiliente, já que saúde é uma necessidade essencial e tende a crescer com o envelhecimento da população, aumento da renda e maior acesso a planos de saúde privados. A companhia também vem fortalecendo sua integração vertical através da associação com a SulAmérica, ampliando presença tanto na prestação de serviços hospitalares quanto no segmento de seguros e planos de saúde.

RDOR3



Parâmetros

O ativo retorna a apresentar sinais interessantes de recuperação após um período recente de correção e maior volatilidade, começando a retomar força compradora próximo de regiões importantes de suporte. A estrutura gráfica segue positiva no médio prazo, com o papel mostrando capacidade de reação após defender níveis relevantes, enquanto o setor de saúde continua sendo visto como resiliente e com forte potencial de crescimento estrutural no Brasil.

RAIL3 é a maior operadora ferroviária do Brasil e atua principalmente no transporte de commodities agrícolas, combustíveis, fertilizantes e produtos industriais. A companhia possui uma extensa malha ferroviária integrada a terminais portuários e centros logísticos estratégicos, desempenhando um papel fundamental no escoamento da produção do agronegócio brasileiro, especialmente soja, milho e açúcar. O modelo de negócio da empresa está diretamente ligado ao crescimento da produção agrícola nacional e à necessidade crescente de eficiência logística no país, setor que ainda possui grande espaço para evolução em infraestrutura.

Outro ponto importante é que a Rumo atua em um segmento considerado estratégico para a economia brasileira, com receitas recorrentes, contratos de longo prazo e forte potencial de expansão operacional. A companhia vem investindo pesadamente na ampliação da capacidade ferroviária, modernização da malha e novos projetos logísticos, buscando aumentar eficiência e capturar o crescimento contínuo do agronegócio brasileiro. Além disso, o transporte ferroviário tende a ganhar cada vez mais relevância pela redução de custos e maior eficiência em relação ao modal rodoviário.

RAIL3



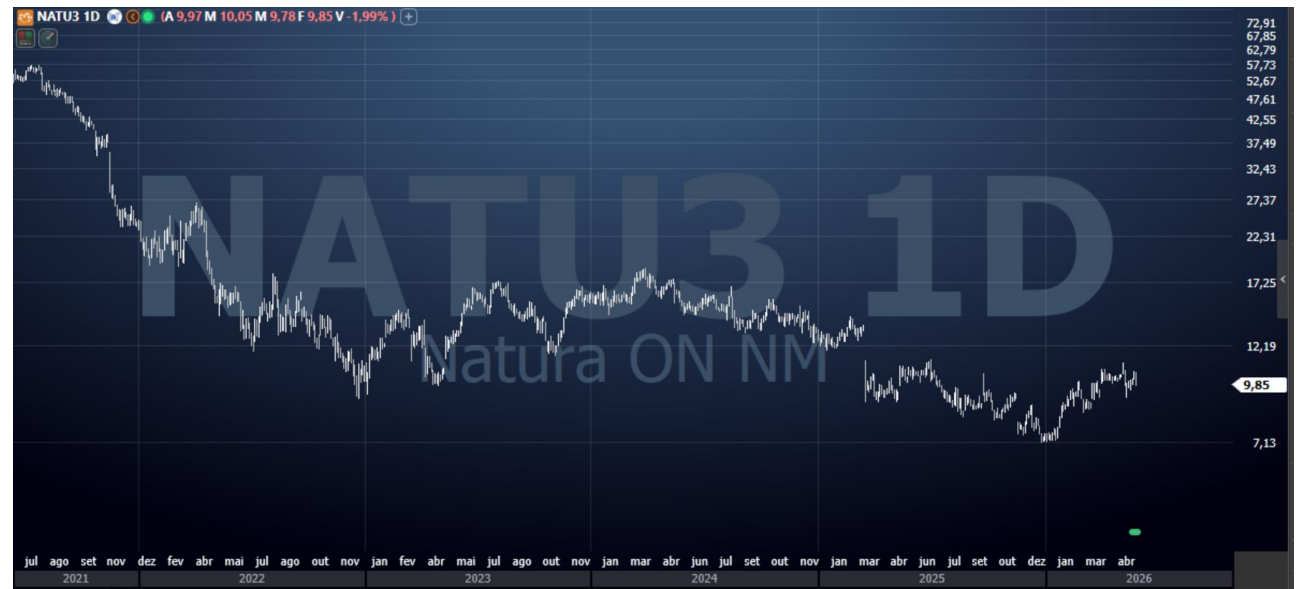
Parâmetros

O ativo apresenta sinais positivos após um período recente de acomodação no gráfico, retomando força compradora e se aproximando novamente de regiões importantes de resistência. A estrutura gráfica segue construtiva no médio prazo, com o papel mostrando recuperação consistente após defender níveis relevantes nas últimas correções.

■ NATU3 é uma das maiores empresas de cosméticos, beleza e cuidados pessoais da América Latina, com forte presença no Brasil e atuação internacional através de marcas reconhecidas. A companhia se destaca pelo modelo de vendas diretas, forte conexão com sustentabilidade e posicionamento ligado a bem-estar, inovação e responsabilidade socioambiental. Além disso, a empresa possui ampla presença no segmento de cosméticos, fragrâncias, maquiagem e cuidados pessoais, atuando tanto no varejo físico quanto nos canais digitais, com uma base relevante de consultoras e consumidores fiéis.

■ Outro ponto importante é que a Natura vem passando por um processo de simplificação operacional e reorganização estratégica, buscando aumentar eficiência, reduzir endividamento e focar em negócios mais rentáveis. A companhia também tende a se beneficiar de cenários de melhora do consumo e redução dos juros, fatores que costumam favorecer empresas ligadas ao varejo e bens de consumo. Com marcas fortes, reconhecimento global em sustentabilidade, forte presença no mercado brasileiro e potencial de recuperação operacional, a NATU3 é vista por muitos investidores como uma empresa com espaço relevante para retomada de crescimento e valorização no longo prazo.

NATU3



Parâmetros

■ O ativo segue apresentando uma estrutura gráfica bastante positiva após um forte movimento de recuperação nos últimos meses, consolidando próximo das máximas recentes e mostrando sustentação compradora mesmo após a forte valorização. O papel vem construindo uma sequência mais consistente de topos e fundos ascendentes, sugerindo continuidade do movimento positivo no médio prazo.



LEANDRO MARTINS

Analista CNPI-P (Fundamentalista e Técnico) e Especialista em Investimentos eleito por diferentes rankings com a melhor carteira recomendada do Brasil. Economista com MBA em Finanças pela USP e Master internacional na França. Experiência como professor convidado da B3, Anbima e Apimec. Com mais de 350 mil seguidores em seu Instagram @LeMartinsOficial

Disclaimer

Este material foi preparado pelo Banco Inter S.A. (“Inter”) e destina-se à informação de investidores, não configurando um relatório de análise para os fins da Resolução CVM 20/2021. Este material tem como único objetivo fornecer informações macroeconômicas e não deve ser interpretado como uma recomendação, oferta ou solicitação de oferta para aquisição ou venda de valores mobiliários, instrumento financeiro ou de participação em uma determinada estratégia de negócios em qualquer jurisdição.

As informações, opiniões e estimativas contidas no presente material foram obtidas de fontes consideradas confiáveis e este relatório foi preparado de maneira independente. Em que pese tenham sido tomadas todas as medidas razoáveis para assegurar a veracidade das informações aqui contidas, nenhuma garantia é firmada pelo Inter ou pelos analistas responsáveis quanto à correção, precisão e integridade de tais informações, ou quanto ao fato de serem completas. As informações, opiniões, estimativas e projeções contidas neste documento referem-se à data em que o presente material foi disponibilizado e estão sujeitas a mudanças, não implicando necessariamente na obrigação de qualquer comunicação, atualização ou revisão do presente material.

O analista responsável por este relatório declara que as recomendações e análises refletem única e exclusivamente as suas opiniões pessoais e que foram elaboradas de forma independente, inclusive em relação à pessoa jurídica à qual está vinculado, podendo, inclusive, divergir com a de outros analistas do Inter, ou ainda com a de opinião de seus acionistas, instituições controladas, coligadas e sob controle comum (em conjunto, “Inter”).

Este material não leva em consideração os objetivos de investimento, a situação financeira e as necessidades específicas de qualquer investidor em particular. O Inter não é responsável por eventuais perdas e danos ou lucros cessantes que decorram do uso dos dados aqui divulgados. Antes de tomarem decisões com base no presente material, os potenciais investidores devem buscar orientação individual financeira, legal, contábil, econômica, de crédito e de mercado, considerando seus objetivos e características pessoais. Ao acessar este material, você declara que está ciente e compreende os riscos decorrentes dos mercados aqui abordados e às leis em sua jurisdição referentes a aquisição e venda de produtos de serviço financeiro.

Este material não pode ser reproduzido, distribuído ou publicado por qualquer pessoa, para quaisquer fins sem autorização prévia por escrito do Inter.

